



KOMPONENTY
NESÍŤOVÉ ENERGIE

UKLÁDÁNÍ ENERGIE

ZÁLOŽNÍ BATERIE

SPA

Olovené baterie s pevně vázaným elektrolytem

jmenovité napětí: 4V, 6V, 8V, 12V
jmenovitá kapacita: 0,7-28 Ah

VRLA (ventilem řízené) olovené
baterie, elektrolyt nasáknut v rounu ze
skelné tkaniny (AGM)
Životnost: až 5 let při 20°C.

Bezúdržbová po celou dobu provozu.
Mřížková elektroda.

Výrobce

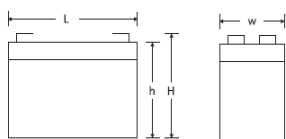


VERZE 201507

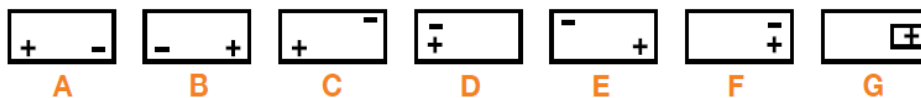
www.ibg.cz

Typ	Jmen. napětí V	Jmen. kapacita C20 1,80 V/čl. 20°C Ah	Jmen. kapacita C10 1,80 V/čl. 20°C Ah	Délka (L) mm	Šířka (W) mm	Výška (h) max. mm	Výška vč. vývodů (H) mm	Hmot. kg	Pozice pólov. vývodu	Typ pólov. vývodu	Max. nabíjecí proud A	Max. vybíjecí proud A	Vnitřní odpor mOhm
SPA 4 - 9.5	4	9.3	8.7	102	44	95	101	1.00	A	F1	3.80	142.5	8
SPA 6 - 1.3	6	1.3	1.2	97	24	52	58	0.31	A	F1	0.48	18.0	50
SPA 6 - 2.5	6	2.7	2.5	66	33	97	104	0.61	C	F1	1.12	42.0	25
SPA 6 - 2.8	6	2.7	2.6	66	33	97	104	0.61	C	F1	1.12	42.0	25
SPA 6 - 3.2	6	3.1	3.0	134	34	61	67	0.71	A	F1	1.28	48.0	25
SPA 6 - 4.5	6	4.9	4.5	70	47	101	107	0.92	C	F1	2.0	75.0	27
SPA 6 - 7	6	6.9	6.3	151	34	94	100	1.20	A	F1	2.8	105	15
SPA 6 - 8	6	7.8	7.5	98	56	117	117	1.69	E	F1	3.2	120	11
SPA 6 - 10	6	9.8	9.1	151	50	94	100	1.67	A	F1	4.0	150	15
SPA 6 - 12	6	11.7	11.0	151	50	94	100	2.00	A	F1	4.8	180	10
SPA 8 - 3.2	8	3.1	3.0	134	36	63	69	0.80	D	F1	1.3	48.0	32
SPA 12 - 0.7	12	0.7	0.7	96	25	62	62	0.34	-	F5	0.3	12.0	250
SPA 12 - 1.3	12	1.3	1.2	97	43	52	58	0.61	D	F1	0.5	18.0	50
SPA 12 - 1.9	12	2.1	1.9	178	35	61	67	0.99	A	F1	0.9	34.5	60
SPA 12 - 2C	12	1.7	1.6	144	24	65	65	0.60	G	F4	0.6	24.0	50
SPA 12 - 2.3	12	2.3	2.1	178	35	61	67	0.99	A	F1	0.9	34.5	60
SPA 12 -2.3C	12	2.1	1.9	182	24	61	61	0.71	G	F4	0.9	35.0	80
SPA 12 - 3.3	12	3.2	3.0	134	67	61	67	1.40	D	F1	1.3	48.0	68
SPA 12 - 5	12	4.9	4.6	90	70	101	107	1.80	A	F1	2.0	75.0	42
SPA 12 - 6	12	5.9	5.7	151	52	94	99	2.18	F	F1	2.4	90.0	25
SPA 12 - 7	12	6.9	6.4	151	65	94	100	2.43	F	F1	2.8	105	30
SPA 12 - 7.2	12	7.0	6.5	151	65	94	100	2.43	F	F1	2.8	105	30
SPA 12 - 9	12	8.8	8.2	151	65	94	100	2.80	F	F1	3.6	135	18
SPA 12 - 10	12	9.8	9.1	151	98	95	101	3.70	F	F1	4.0	150	30
SPA 12 - 10S	12	9.8	9.1	151	65	111	117	3.25	F	F1	4.0	150	18
SPA 12 - 12	12	11.7	11.3	151	98	95	101	3.90	F	F1	4.8	180	19
SPA 12 - 18	12	17.6	16.5	181	77	167	167	5.70	B	F2	6.8	255	14
SPA 12 - 26	12	25.5	23.2	166	175	125	125	8.60	B	F2	9.6	300	10
SPA 12 - 28	12	27.4	25.6	165	125	175	182	9.95	B	F3	11.2	310	8

Rozměry:



Pozice pólového vývodu:

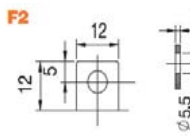


boční pohled

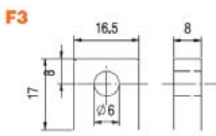
Typ pólového vývodu:



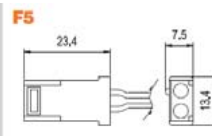
F1: Fast-on 4,8



F2: praporec M5



F3: praporec M6



F5: drát a konektor